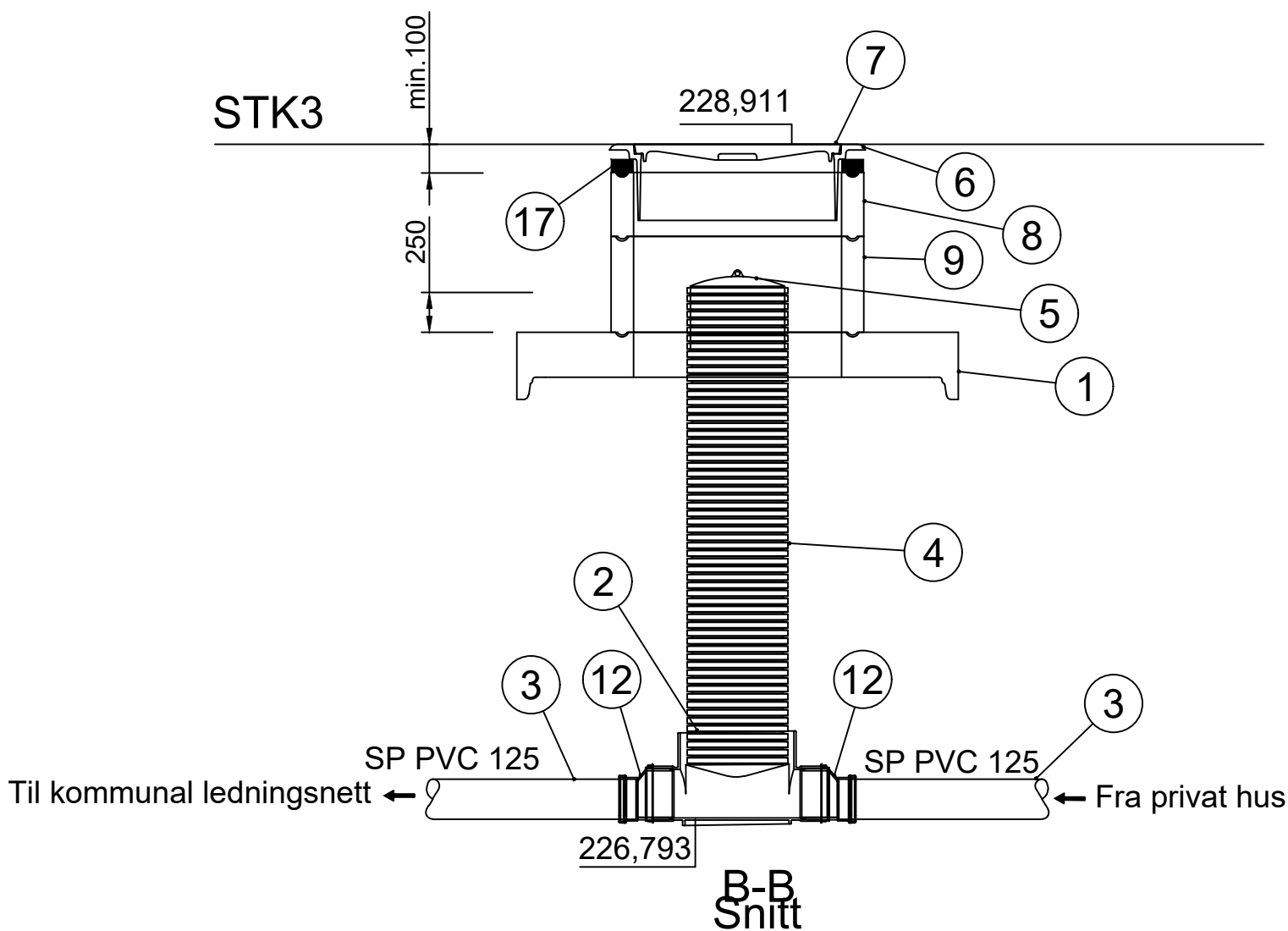
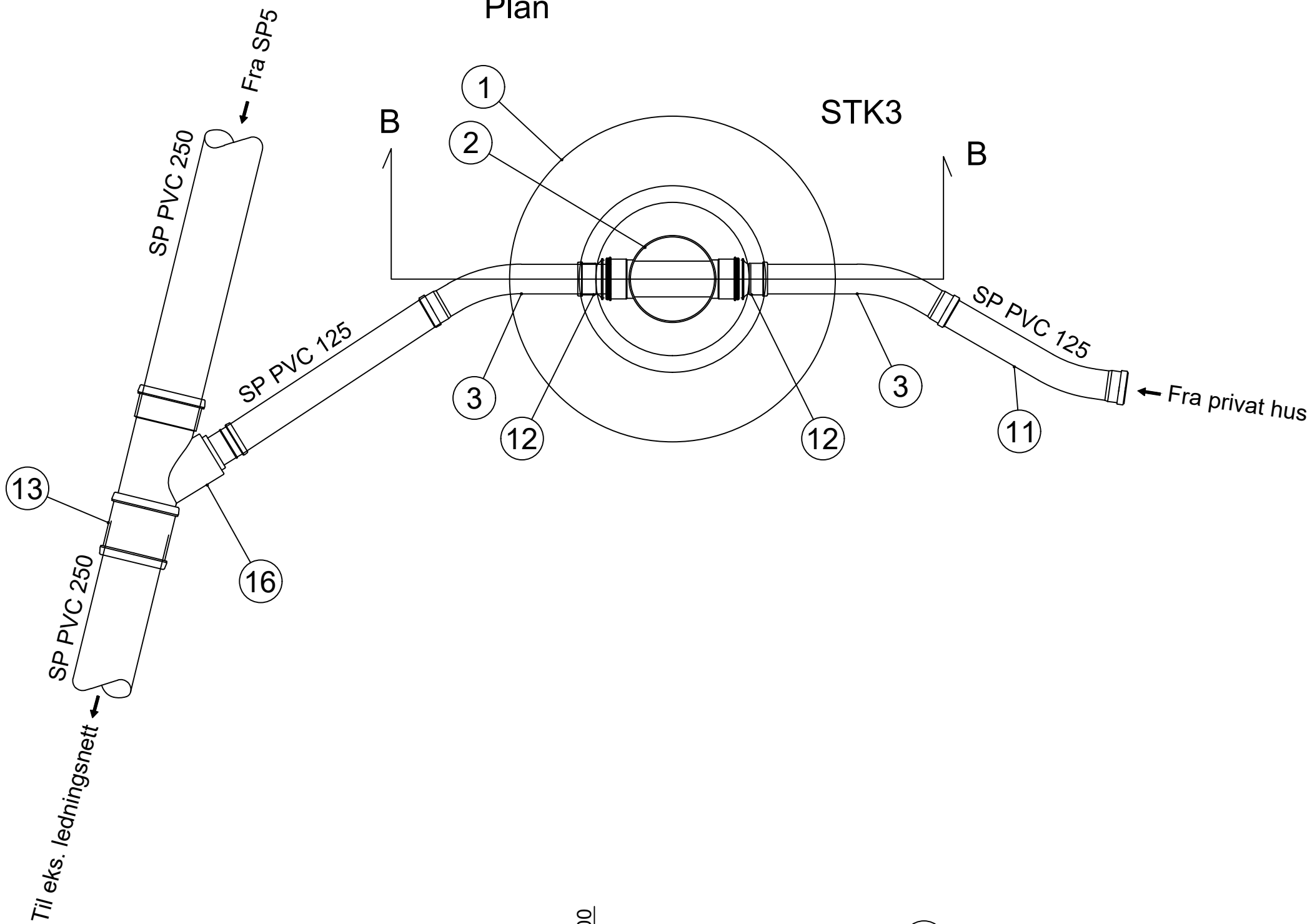
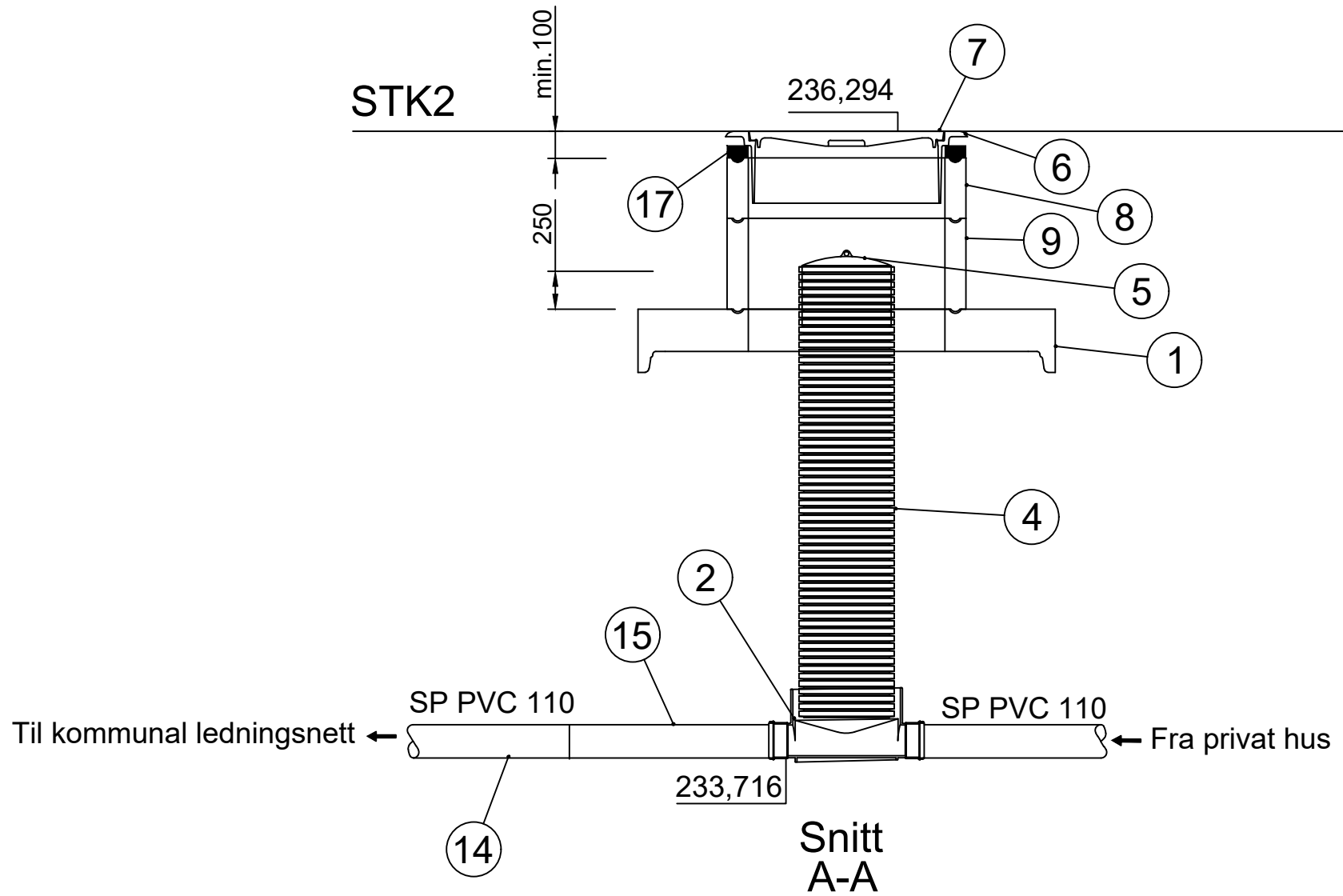
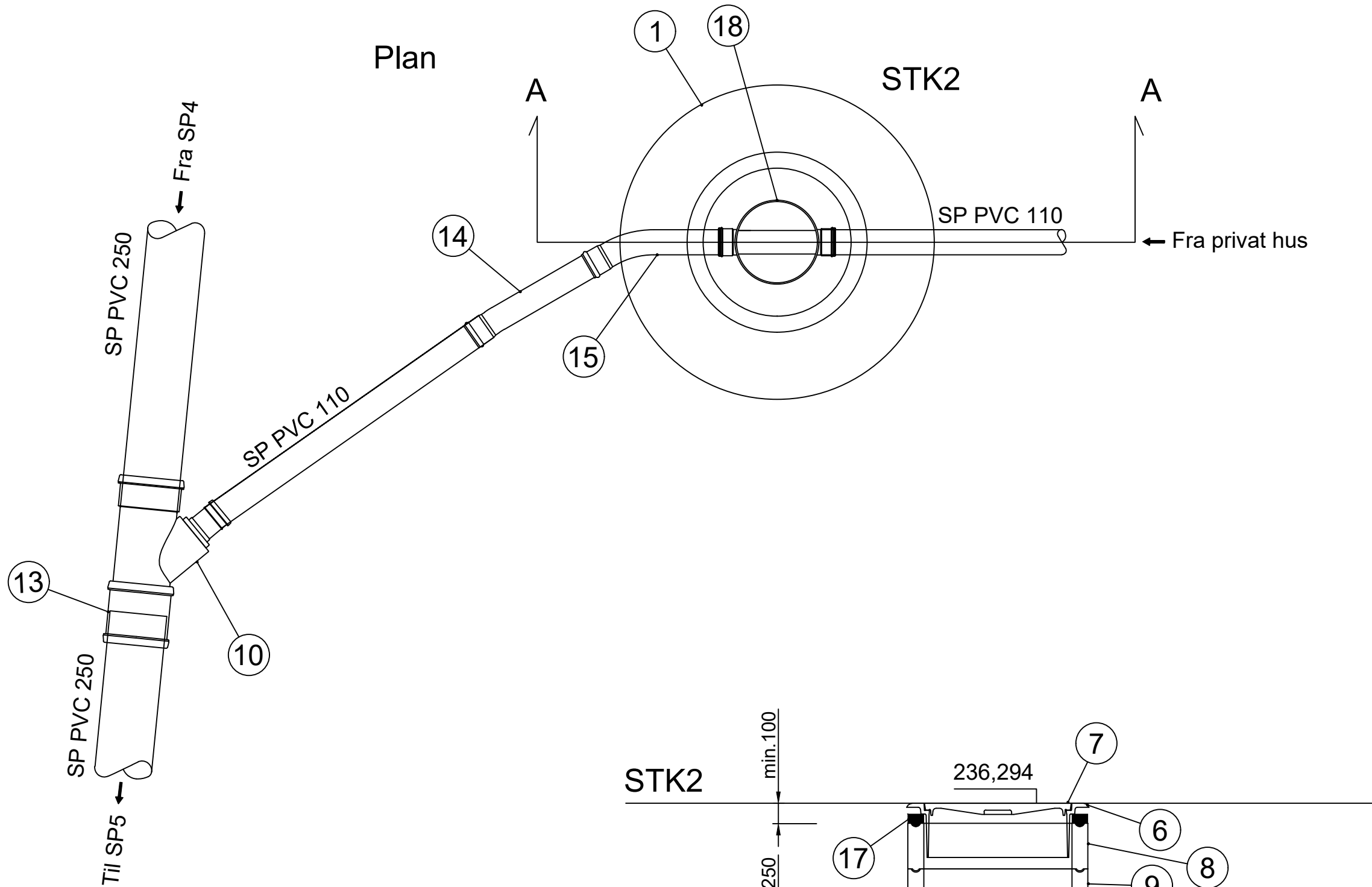
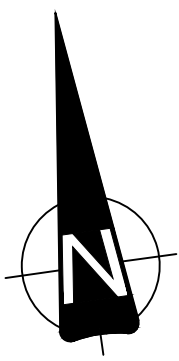


STK2 og STK3
Ø315



POS-LISTE - STK2 og STK3			
Pos	Beskrivelse	Dimensjon	Antall
1	Topplater, sentrisk	1200, Ø650 mannhull	2
2	Rettløpskum	Ø315, 160	1
3	Langbend, 30 grader	125	2
4	Parametrisk stigerør	315, h=2m	2
5	Lokk til stigerør	315	2
6	Ramme	650	2
7	Kumlokk	650	2
8	Justeringsring	650, h=200	2
9	Justeringsring	650, h=300	2
10	Grenrør	250-110	1
11	Langbend, 22 grader	125	1
12	Eksentrisk dimensjonsovergang	160-125	2
13	Løpe muffe	250	2
14	Langbend, 5 grader	110	1
15	Langbend, 30 grader	110	1
16	Grenrør	250-125	1
17	Avslutningsring	650, h=50	2
18	Rettløpskum	Ø315, 110	1

BESTEMMELSER

Generelle:

+ VA-norm for Nedre Romerike skal følges.

MERKNADER

- Høyden på kummen må kontrolleres før bestilling
- Høyden på eksisterende ledningsnett må måles inn og kontrolleres
- Materialet til pakninger skal tilfredsstillere krav i henhold til NS-EN 681-1. Geometrien for flensepakninger skal i tillegg tilfredsstillere krav i henhold til NS-EN 1514-1

HENVISNINGER

+ Tegninger: GH001, GH002, GH010, GH011, GH020, GH021, GH025 og GH050

Revisjon	Revisjonen gjelder	Utarb	Kontr	Godkjent	Rev. dato
		Arkivref			
		Tegningsdato			30.04.2026
		Bestiller			Bahram Raufi
		Produsert for			Nittedal kommune
		Produsert av			AFRY
		Prosjektnummer			
		Prosjektfasenummer			
		Arkivreferanse			
		Målestokk A1-format			1:20
		Byggeværksnummer			
		Koordinatsystem			-
Konkurransegrunnlag					
Utarbeidet av	Kontrollert av	Godkjent av	Konsulentarkiv	Tegningsnummer /	
HAR	SAL	TSK	D0277774	revisjonsbeskrivelse	GH035